

**УТВЕРЖДАЮ**

Начальник Управления образования  
(наименование должности лица, утверждающего смету)



Золотарев А.Е.  
(расшифровка подписи)

" 24 " декабря 2021 г.

**БЮДЖЕТНАЯ СМЕТА НА 2022 ФИНАНСОВЫЙ ГОД  
(НА ПЛАНОВЫЙ ПЕРИОД 2023 и 2024 ГОДОВ)**

КОДЫ
501012
24.12.2021 г.
906
65708000
383

Форма по ОКУД

Дата

по Сводному реестру

от " 24 " декабря 2021 г.

Получатель бюджетных средств

Муниципальное казенное общеобразовательное учреждение "Никитинская средняя общеобразовательная школа"

по Сводному реестру

Главный распорядитель бюджетных средств

Управление образования администрации Верхнесалдинского городского округа

Глава по БК

Наименование бюджета

бюджет Верхнесалдинского городского округа

по ОКТМО

Единица измерения:

руб.

Основание

Решение Думы городского округа № 392 от 14.12.2021 г.

Код бюджетной классификации Российской Федерации	КОСГУ		Сумма		
	раздел	подраздел	на 2022 год (на текущий финансовый год) в рублях	на 2023 год (на первый год планового периода) в рублях	на 2024 год (на второй год планового периода) в рублях
1	2	3	4	5	6
07	02	1020345310	111	211	7
07	02	1020345310	111	266	8
07	02	1020345310	119	213	6 219 739
07	02	1020345320	242	226	1 878 361
07	02	1020345320	242	310	7 000
					242 600

07	02	1020346320	242	346	24 000	12 900	12 900
07	02	1020346320	244	226	12 900		12 900
07	02	1020346320	244	346	20 000		
07	02	1020346320	244	349	2 800		
07	02	1020427000	111	211	1 706 364	1 730 588	1 799 811
07	02	1020427000	111	266	16 900		
07	02	1020427000	119	213	520 426	522 637	543 543
07	02	1020427000	242	221	12 557	12 557	12 557
07	02	1020427000	242	226	4 000	4 000	4 000
07	02	1020427000	242	346	30 000	30 000	30 000
07	02	1020427000	244	223	71 753	72 752	75 662
07	02	1020427000	244	225	202 491	202 491	202 491
07	02	1020427000	244	226	155 272	155 272	155 272
07	02	1020427000	244	227	7 500	7 500	7 500
07	02	1020427000	244	310	11 200	11 200	11 200
07	02	1020427000	244	343	428 784	428 784	428 784
07	02	1020427000	244	344	140 682	140 682	140 682
07	02	1020427000	244	346	65 510	65 510	65 510
07	02	1020427000	247	223	426 275	431 390	439 287
07	02	1020427000	851	291	43 566	42 915	42 263
07	02	1020527000	244	226	250 860	250 860	250 860
07	02	1020545400	244	226	704 479	744 634	774 419
07	02	1023053030	111	211	621 045	621 045	621 045
07	02	1023053030	119	213	187 555	187 555	187 555
07	02	10231L3040	244	226	466 500	457 170	457 170
07	02	1041627000	244	225	1 601 000	416 200	
07	02	1042027000	244	226	294 600	294 600	294 600
07	02	1042027000	244	228	284 200		
07	02	104E127001	243	225		2 500 000	
<b>Bcero</b>					<b>16 188 819</b>	<b>17 526 742</b>	<b>14 904 811</b>



Таблица 2. Изменения бюджетных обязательств по расходам получателя бюджетных средств

Наименование показателя	Код строки	Код бюджетной классификации Российской Федерации				КОСГУ	Сумма		
		раздел	подраздел	целевая статья	вид расходов		на 2022 год	на 2023 год	на 2024 год
							(на текущий финансовый год)	(на первый год планового периода)	(на второй год планового периода)
					в рублях	в рублях	в рублях		
1	2	3	4	5	6	7	8	9	10
Заработная плата	001	07	02	1020345310	111	211	5 861 294	6 101 382	6 219 739
Социальные пособия и компенсации персоналу в денежной форме	002	07	02	1020345310	111	266	47 000		
Начисления на выплаты по оплате труда	003	07	02	1020345310	119	213	1 784 306	1 842 618	1 878 361
Прочие работы, услуги	004	07	02	1020345320	242	226	7 000	7 000	7 000
Увеличение стоимости основных средств	005	07	02	1020345320	242	310	176 000	232 500	242 600
Увеличение стоимости прочих оборотных запасов (материалов)	006	07	02	1020345320	242	346	24 000		
Прочие работы, услуги	007	07	02	1020345320	244	226	12 900	12 900	12 900
Увеличение стоимости прочих оборотных запасов (материалов)	008	07	02	1020345320	244	346	20 000		
Увеличение стоимости прочих материальных запасов однократного применения	009	07	02	1020345320	244	349	2 800		
Заработная плата	010	07	02	1020427000	111	211	1 706 364	1 730 588	1 799 811
Социальные пособия и компенсации персоналу в денежной форме	011	07	02	1020427000	111	266	16 900		
Начисления на выплаты по оплате труда	012	07	02	1020427000	119	213	520 426	522 637	543 543
Услуги связи	013	07	02	1020427000	242	221	12 557	12 557	12 557
Прочие работы, услуги	014	07	02	1020427000	242	226	4 000	4 000	4 000
Увеличение стоимости прочих оборотных запасов (материалов)	015	07	02	1020427000	242	346	30 000	30 000	30 000
Коммунальные услуги	016	07	02	1020427000	244	223	71 753	72 752	75 662
Работы, услуги по содержанию имущества	017	07	02	1020427000	244	225	202 491	202 491	202 491
Прочие работы, услуги	018	07	02	1020427000	244	226	155 272	155 272	155 272
Страхование	019	07	02	1020427000	244	227	7 500	7 500	7 500
Увеличение стоимости основных средств	020	07	02	1020427000	244	310	11 200	11 200	11 200
Увеличение стоимости горюче-смазочных материалов	021	07	02	1020427000	244	343	428 784	428 784	428 784
Увеличение стоимости строительных материалов	022	07	02	1020427000	244	344	140 682	140 682	140 682

Увеличение стоимости прочих оборотных запасов (материалов)	023	07	02	1020427000	244	346	65 510	65 510	65 510
Коммунальные услуги	024	07	02	1020427000	247	223	426 275	431 390	439 287
Налог, пошлины и сборы	025	07	02	1020427000	851	291	43 566	42 915	42 263
Прочие работы, услуги	026	07	02	1020527000	244	226	250 860	250 860	250 860
Прочие работы, услуги	027	07	02	1020545400	244	226	704 479	744 634	774 419
Заработная плата	028	07	02	1023053030	111	211	621 045	621 045	621 045
Начисления на выплаты по оплате труда	029	07	02	1023053030	119	213	187 555	187 555	187 555
Прочие работы, услуги	030	07	02	1023113040	244	226	466 500	457 170	457 170
Работы, услуги по содержанию имущества	031	07	02	1041627000	244	225	1 601 000	416 200	
Прочие работы, услуги	032	07	02	1042027000	244	226	294 600	294 600	294 600
Расходы на оплату услуг, работ для целей капитальных вложений	033	07	02	1042027000	244	228	284 200		
Работы, услуги по содержанию имущества	034	07	02	104E127001	243	225		2 500 000	
<b>Всего расходов</b>							<b>16 188 819</b>	<b>17 526 742</b>	<b>14 904 811</b>

Раздел 3. Лимиты бюджетных обязательств по расходам на предоставление бюджетных инвестиций юридическим лицам, субсидий бюджетным и автономным учреждениям, иным некоммерческим организациям, межбюджетных трансфертов, субсидий юридическим лицам, индивидуальным предпринимателям, физическим лицам - производителям товаров, работ, услуг, субсидий государственным корпорациям, компаниям, публично-правовым компаниям; осуществление платежей, взносов, безвозмездных перечислений субъектам международного права; обслуживание государственного долга, исполнение судебных актов, государственные гарантии Российской Федерации, а также по резервным расходам



Наименование показателя	Код строки	Код бюджетной классификации Российской Федерации				КОСГУ	Сумма			
		раздел	подраздел	целевая статья	вид расходов		на 2022 год (на текущий финансовый год) в рублях	на 2023 год (на первый год планового периода) в рублях	на 2024 год (на второй год планового периода) в рублях	
1	2	3	4	5	6	7	8	9	10	
<b>Всего расходов</b>							<b>0</b>	<b>0</b>	<b>0</b>	<b>0</b>



Раздел 4. СПРАВОЧНО: Бюджетные ассигнования на исполнение публичных нормативных обязательств

Наименование показателя	Код строки	Код бюджетной классификации Российской Федерации				КОСГУ	Сумма				
		раздел	подраздел	целевая статья	вид расходов		на 2022 год (на текущий финансовый год) в рублях	на 2023 год (на первый год планового периода) в рублях	на 2024 год (на второй год планового периода) в рублях		
										3	4
1	2					7					
<b>Всего</b>											

Руководитель учреждения  
Пельть учреждения

  
(подпись)  
  
(подпись)

\_\_\_\_\_  
директор  
(должность)

\_\_\_\_\_  
экономист  
(должность)

\_\_\_\_\_  
Медведев А.А.  
(фамилия, инициалы)

\_\_\_\_\_  
Мазнева М.Ю.  
(фамилия, инициалы) 5-61-05  
(телефон)



**Обоснование (расчеты) плановых сметных показателей по  
Муниципальному казенному общеобразовательному учреждению  
"Никитинская средняя общеобразовательная школа"  
на 2022 год**

**Расчеты (обоснования) расходов на оплату труда (211)**

Код видов расходов: 111

штатное и тарификация прилагается

№ п/п	Наименование показателя	целевая статья	Сумма в месяц, руб. на 01.01.2022 г.	Сумма в месяц, руб. на 01.09.2022 г.	Сумма в год
1	2	3	4	5	6
1	ФОТ педагогических работников	10 203 45310	339 632,37	353 376,93	4 130 566
2	ФОТ непедагогических работников, участвующих в образовательном процессе		142 329,58	148 022,76	1 730 729
<b>Итого:</b>			<b>x</b>	<b>x</b>	<b>5 861 294</b>
3	ФОТ непедагогических работников, не участвующих в образовательном процессе	10 204 27000	140 307,67	145 976,67	1 706 364
<b>Итого:</b>			<b>x</b>	<b>x</b>	<b>1 706 364</b>
1	ФОТ педагогических работников	10 230 53030	51 753,75	51 753,75	621 045
<b>Итого:</b>			<b>x</b>	<b>x</b>	<b>621 045</b>

**Расчеты (обоснования) расходов на оплату социальных пособий и компенсаций персоналу в денежной форме (266)**

Код видов расходов: 111

	Наименование показателя	целевая статья	Средняя сумма выплаты	Количество месяцев	Сумма, руб. (гр 4 x гр 5)
1	2	3	4	5	6
1	Пособия за первые три дня временной нетрудоспособности за счет средств работодателя	10 203 45310	3 916,67	12	47 000,00
2	Пособия за первые три дня временной нетрудоспособности за счет средств работодателя	10 204 27000	1 408,33	12	16 900,00
<b>Итого:</b>			<b>x</b>	<b>x</b>	<b>63 900</b>



Расчеты (обоснования) страховых взносов на обязательное страхование в пенсионный фонд Российской Федерации, в Фонд социального страхования Российской Федерации, в Федеральный фонд обязательного медицинского страхования (213)

Код видов расходов: 119

№ п/п	Наименование показателя	целевая статья	Размер базы для начисления страховых взносов, руб	Ставка	Сумма взноса, руб
1	2	3	4	5	6
1.	Начисления на выплаты по оплате труда	10 203 45310	4 229 539	30,2%	1 277 321
2.	Начисления на выплаты по оплате труда	10 204 27000	5 965 438	30,2%	1 801 563
3	Начисления на выплаты по оплате труда	10 230 53030	552 074	30,2%	166 726
<b>Итого:</b>			<b>x</b>		<b>3 245 610</b>

Расчет (обоснование) расходов на оплату услуг связи (221)

Код видов расходов: 242

№ п/п	Наименование показателя	целевая статья	Количество	Количество платежей в год	Стоимость за единицу, руб	Сумма, руб. (гр.4 x гр5 x гр 6)
1	2	3	4	5	6	7
1	Предоставление в пользование абон. линии СТС	10 204 27000	1	12	278,4	3 341
2	Предоставление в пользование абон. линии СТС	10 204 27000	1000	12	0,768	9 216
<b>Итого:</b>						<b>12 557</b>

Расчет (обоснование) расходов на оплату коммунальных услуг (223)

Код видов расходов: 244

№ п/п	Наименование показателя	целевая статья	Единица измерения	Лимит в год	Тариф, руб.	Сумма, руб. (гр.4 x гр5 x гр 6)
1	2	3	4	5	6	7
1	водоснабжение (январь-июнь)	10 204 27000	Куб. м.	127,61	20,30	2 590,48
2	водоснабжение (июль-ноябрь)		Куб. м.	173,49	21,25	3 834,13
3	водоснабжение (нераспределенный остаток)					1 107,95
4	вывоз жидких нечистот (январь-июнь)		Куб. м.	105,80	195,80	20 716
5	вывоз жидких нечистот (июль-ноябрь)		Куб. м.	105,80	195,80	21 544
6	Вывоз ТКО (январь-ноябрь)		2,412	743,84	6	10 764,85
7	Вывоз ТКО (январь-ноябрь)		2,412	743,84	6	11 195,45
<b>Итого:</b>			<b>x</b>	<b>x</b>	<b>x</b>	<b>71 753</b>

Расчет (обоснование) расходов на оплату коммунальных услуг (223)

Код видов расходов: 247

№ п/п	Наименование показателя	целевая статья	Единица измерения	Лимит в год	Тариф, руб.	Сумма, руб. (гр.4 x гр5 x гр 6)	
1	2	3	4	5	6	7	
1	Тепловая энергия (январь-июнь)	10 204 27000	Г/кал.	104,52	1 546,600	161 650,63	
2	Тепловая энергия (июль-ноябрь)		Г/кал.	87,16	1 623,920	147 202,50	
4	Теплоноситель (январь-июнь)		Куб.м.	27,77	37,680	1 046,37	
5	Теплоноситель (июль-ноябрь)		Куб.м.	27,77	37,680	1 088,23	
7	Потребление электрической энергии (январь-июнь)		КВт/час	7352,50	7,4400	54 702,60	
8	Потребление электрической энергии (июль-ноябрь)		КВт/час	5260,50	7,4400	40 703,64	
9	Потребление электрической энергии (нераспределенный остаток)					19 881,24	
<b>Итого:</b>			<b>x</b>	<b>x</b>	<b>x</b>	<b>426 275</b>	



**Расчет (обоснование) расходов на оплату работ, услуг по содержанию имущества (225)**

Код видов расходов: 244

№ п/п	Наименование показателя	целевая статья	Количество	Средняя стоимость работ (услуг), руб	Количество раз (месяцев)	Сумма, руб. (гр.4 x гр5 x гр 6)
1	2	3	4	5	6	7
1	Дератизация	10 204 27000	91,60	0,79	12	868
2	Дезинсекция		91,60	1,75	12	1 924
3	Техническое обслуживание пожарной сигнализации		1	2500	12	30 000
4	Техническое обслуживание тревожной сигнализации		1	375	12	4 500
5	Тех.обслуживание системы видеонаблюдения		12	220	12	31 680
6	услуги по проведению предрейсового технического осмотра автотранспорта		2	50,00	185	18 500
7	техническое обслуживание ТО-1		1	5 000	2	10 000
8	ТО-2		1	15 000,0	1	15 000
9	Перезарядка огнетушителей		6	550,0	1	3 300
10	техническое обслуживание системы ГЛОНАСС		1	600	12	7 200
11	инструментальный контроль		1	1 079	2	2 158
12	Замена прибора учета		1	16 370	1	16 370
13	Техническое обслуживание инженерных систем зданий		1171,1	4,34	12	60 991
						<b>202 491</b>
1	Ремонт стен и потолков в спортзале	10 416 27000	1	271 400,00	1	271 400
2	Утепление чердачных перекрытий над спортзалом		1	543 600,00	1	543 600
3	Ремонт стен и потолков в раздевалках		1	369 400,00	1	369 400
4	Ремонт туалета для мальчиков		1	200 600,00	1	200 600
5	Ремонт туалета для девочек		1	216 000,00	1	216 000
						<b>1 601 000</b>
	<b>Итого:</b>	<b>x</b>	<b>x</b>			<b>1 803 491</b>

**Расчет (обоснование) расходов на оплату прочих работ, услуг (226)**

Код видов расходов: 242

№ п/п	Наименование показателя	целевая статья	Количество программ	Средняя стоимость работ (услуг), руб	Количество раз (месяцев)	Сумма, руб. (гр.4 x гр5 x гр 6)
1	2	3	4	5	6	7
1	Неисключительные срочные права на использование (простые неисключительные лицензии) программы для ЭВМ	10 204 27000	1	4000	1	4 000
						4 000
2	Обеспечение	10 203 45320	1	4000	1	4 000
3	Лицензия ФИС ФРДО		1	3000	1	3 000
						7 000
	<b>Итого:</b>	<b>x</b>	<b>x</b>	<b>x</b>	<b>x</b>	<b>11 000</b>

**Расчет (обоснование) расходов на оплату прочих работ, услуг (226)**

Код видов расходов: 244

№ п/п	Наименование показателя	целевая статья	Количество сотрудников	Средняя стоимость работ (услуг), руб	Количество раз (месяцев)	Сумма, руб. (гр.4 x гр5 x гр 6)
1	2	3	4	5	6	7
	Инструментальный осмотр	10 204 27000	22	2980	1	65 560
			2	60,00	185	22 200
	Инструментальное обслуживание и обучение		22	661,00	1	14 542
	Инструментальное обслуживание сотрудников		22	315,00	1	6 930



			Количество объектов	Средняя стоимость работ (услуг), руб	Количество раз (месяцев)	Сумма, руб. (гр.4 х гр5 х гр 6)
8	Реагирование на тревожный сигнал		1	1932	12	23 184
9	Реагирование на сигналы ПС		1	258	12	3 096
11	Лабораторные исследования и замеры физических факторов		1	19760,00		19 760
						<b>155 272</b>
6	Оказание услуг по организации питания учащихся (5-11 классы)	10 205 27000	17	91,00	2749	250159,00
7	Оказание услуг по организации питания учащихся (нераспределенный остаток)					701,00
						<b>250 860</b>
8	Оказание услуг по организации питания учащихся (первые классы без ОВЗ)		9	23,90	1 440	34416,00
9	Оказание услуг по организации питания учащихся (начальные классы без ОВЗ)		24	23,90	3 960	94644,00
10	Оказание услуг по организации питания учащихся (5-11 классы)		12	91,00	1 980	180180,00
11	Оказание услуг по организации питания учащихся (начальные классы ОВЗ, в том числе дети инвалиды)	10 205 45400	3	116,90	495	57865,50
12	Оказание услуг по организации питания учащихся (5-11 классы ОВЗ, в том числе дети инвалиды)		10	199,00	1 650	328350,00
13	Оказание услуг по организации питания учащихся (нераспределенный остаток)					9023,50
						<b>704 479</b>
14	Оказание услуг по организации питания учащихся (первые классы без ОВЗ)		9	53,10	1440	76464,00
15	Оказание услуг по организации питания учащихся (начальные классы без ОВЗ)		24	53,10	3960	210276,00
16	Оказание услуг по организации питания учащихся (начальные классы ОВЗ, в том числе дети-инвалиды)	10 231 L 3040	3	53,10	495	26284,50
17	Оказание услуг по организации питания учащихся (нераспределенный остаток)					153475,50
						<b>466 500</b>
	Наименование показателя		Количество ч/часов	Средняя стоимость работ (услуг), руб	Количество раз (месяцев)	Сумма, руб. (гр.4 х гр5 х гр 6)
18	Услуги по физической охране	10 420 27000	148	199,05	10	294 600
	Наименование показателя		Количество сотрудников	Средняя стоимость работ (услуг), руб	Количество раз (месяцев)	Сумма, руб. (гр.4 х гр5 х гр 6)
19	Курсы повышения квалификации, обучающие семинары, профессиональная переподготовка	10 203 45320	2	6450	1	12 900
	<b>Итого:</b>	<b>х</b>	<b>х</b>	<b>х</b>	<b>х</b>	<b>1 884 611</b>

Расчет (обоснование) расходов на оплату прочих работ, услуг (227)

Код видов расходов: 244

№ п/п	Наименование показателя	целевая статья	Количество сотрудников	Средняя стоимость работ (услуг), руб	Количество раз (месяцев)	Сумма, руб. (гр.4 х гр5 х гр 6)
1	2	3	4	5	6	7
1	Страхование автогражданской ответственности	10 204 27 000	1	7 500,00	1	7 500
	<b>Итого:</b>	<b>х</b>	<b>х</b>	<b>х</b>	<b>х</b>	<b>7 500</b>



**Расчет (обоснование) расходы на оплату услуг, работ для целей капитальных вложений (228)**

Код видов расходов: 244

№ п/п	Наименование показателя	целевая статья	Количество	Средняя стоимость, руб	Сумма, руб. (гр.4 x гр5 )
1	2	3	4	5	6
1	Оборудование объектов системами оповещения и управления эвакуацией	10 420 27 000	1,00	284 200,0	284 200,00
<b>Итого:</b>				<b>х</b>	<b>284 200,00</b>

**Расчет (обоснование) расходов на уплату налогов, сборов и иных платежей (291)**

Код видов расходов: 851

№ п/п	Наименование показателя	целевая статья	Налоговая база, руб	Налог на имущество (коэф. 2,2%)	Сумма начисленного налога, подлежащего уплате, руб. (гр.4 x гр5/100)
1	2	3	4	5	6
1	Налог на имущество	10 204 27000	1 980 272,73	2,2%	43 566,00
<b>Итого:</b>				<b>х</b>	<b>43 566,00</b>

**Расчет (обоснование) расходов на приобретение основных средств (310)**

Код видов расходов: 242

№ п/п	Наименование расходов	целевая статья	Количество	Средняя стоимость, руб	Сумма, руб. (гр.4 x гр5 )
1	2	3	4	5	6
1	Компьютер	10 203 45320	5	35 200,00	176 000,00
<b>Итого:</b>		<b>х</b>	<b>х</b>		<b>176 000,00</b>

**Расчет (обоснование) расходов на приобретение основных средств (310)**

Код видов расходов: 244

№ п/п	Наименование расходов	целевая статья	Количество	Средняя стоимость, руб	Сумма, руб. (гр.4 x гр 5 )
1	2	3	4	5	6
1	Спортивный инвентарь	10 204 27000	10	750	7500
2	Карта тахографа		1	3700	3700
<b>Итого:</b>		<b>х</b>	<b>х</b>		<b>11 200,00</b>

**Расчет (обоснование) расходов на приобретение горюче-смазочных материалов (343)**

Код видов расходов: 244

№ п/п	Наименование расходов	целевая статья	Количество литров	Средняя стоимость, руб	Количество месяцев	Сумма, руб. (гр4 x гр 5 x гр 6)
1	2	3	4	5	6	7
1	Бензин АИ-95 (зимний период) ПАЗ - 32053-70 гос.номер Х 806 ХС	10 204 27000	693,97	59,62	5,5	227 560
2	Бензин АИ-95 (летний период) ПАЗ - 32053-70 гос.номер Х 806 ХС		631,45	59,62	4,5	169 412
3	Бензин АИ-95 (отопитель в зимний период) ПАЗ -32053-70 гос.номер Х 806 ХС		41,25	59,62	5,5	13 526
4	моторное масло		139,83	97,76		13 670
5	трансмиссионное масло		19,98	99,75		1 993
6	спец.масла и жидкости		6,66	105,00		699
7	пластические смазки		16,65	94,50		1 573
8	охлаждающая жидкость		6,66	52,50		350
<b>Итого:</b>		<b>х</b>	<b>х</b>	<b>х</b>	<b>х</b>	<b>428 784</b>

**Расчет (обоснование) расходов на приобретение строительных материалов (344)**

КВР 244

№ п/п	Наименование расходов	код субсидии	Количество	Средняя стоимость, руб	Сумма, руб. (гр4 x гр 5)
1	2	3	4	5	6
1	Фанера	200 1 200	72	861,00	61 992,00
2	краска		42	185,00	7 770,00
	линолеум		120	591,00	70 920,00



	<b>Итого:</b>		<b>x</b>	<b>x</b>	<b>140 682,00</b>
--	---------------	--	----------	----------	-------------------

Расчет (обоснование) расходов на приобретение прочих оборотных запасов (материалов) (346)  
Код видов расходов: 242



№ п/п	Наименование расходов	целевая статья	Количество	Средняя стоимость, руб	Количество раз (месяцев)	Сумма, руб. (гр.4 x гр5 x гр 6)
1	2	3	4	5	6	7
1	Расходные материалы к оргтехнике	10 204 27000	25	1200	1	30 000
						30 000
2	Расходные материалы к оргтехнике	10 203 45320	20	1200	1	24 000
						24 000
	<b>Итого:</b>	<b>x</b>	<b>x</b>	<b>x</b>		<b>54 000</b>

Расчет (обоснование) расходов на приобретение прочих оборотных запасов (материалов) (346)  
Код видов расходов: 244

№ п/п	Наименование расходов	целевая статья	Количество	Средняя стоимость, руб	Количество раз (месяцев)	Сумма, руб. (гр.4 x гр5 x гр 6)	
1	2	3	4	5	6	7	
1	Мыло хозяйственное	10 204 27000	3,6	125,00	10	4 500	
2	Мыло туалетное		4,5	250,00	10	11 250	
3	Туалетная бумага		36	12,00	10	4 320	
4	Порошок стиральный		0,96	140,00	10	1 344	
5	Мыло хозяйственное		0,8	125,00	10	1 000	
6	Мыло жидкое		3	50,00	10	1 500	
7	Чистящее, дезинфицирующее средство		2,88	125,00	10	3 600	
8	Деохлор		70	3,80	10	2 660	
9	Ткань для пола		3	38,20	10	1 146	
11	Антисептик		500	10	1	5 000	
12	Маски медицинские		1000	1,5	1	1 500	
	<i>Зап.части к автобусу:</i>						
13	Свечи		8	840		6 720	
14	Ремень вентилятора		1	720		720	
15	Ремень компрессора		1	650		650	
16	Ремень генератора		1	800		800	
17	Ремкомплект корзины сцепления полный		1	4800		4 800	
18	Тормозные колодки		2	7000		14 000	
						<b>65 510</b>	
19	<i>Канцелярские товары:</i>	10 203 45320					
	Бумага офисная		35	300	1	10 500	
	Папка регистратор		5	300	1	1 500	
	Файлы		10	200	1	2 000	
	Скоросшиватель		30	50	1	1 500	
	Степлер		5	250	1	1 250	
	Папка с вкладышами		5	220	1	1 100	
	Обложка для переплета пластик		1	1400	1	1 400	
	Ручки гелевые		20	37,5	1	750	
						<b>20 000,00</b>	
	<b>Итого:</b>	<b>x</b>	<b>x</b>	<b>x</b>		<b>85 510</b>	

Расчет (обоснование) расходов на приобретение прочих материальных запасов однократного применения (349)  
Код видов расходов: 244

№ п/п	Наименование расходов	целевая статья	Количество	Средняя стоимость, руб	Сумма, руб. (гр.4 x гр5)
1	2	3	4	5	6
1	Аттестат	10 203 45320	8	350	2 800,00
	<b>Итого:</b>	<b>x</b>	<b>x</b>	<b>x</b>	<b>2 800,00</b>

Руководитель   
Экономист 

А.А. Медведев  
М.Ю. Мазнева

**ДОКУМЕНТ ПОДПИСАН  
ЭЛЕКТРОННОЙ ПОДПИСЬЮ**

**СВЕДЕНИЯ О СЕРТИФИКАТЕ ЭП**

Сертификат 603332450510203670830559428146817986133868575801

Владелец Медведев Александр Андреевич

Действителен с 21.03.2022 по 21.03.2023